


Übersicht Farben

Holz Oberfläche - Holzart Fichte

Die hier dargestellten Farben und Strukturen können vom Original abweichen.



Farblos



Dunkelbraun



Gelbbraun




Hellbraun




Hellgrau



Ockerbraun



RAL 9016
Verkehrsweiß



Rotbraun



Weiß lasiert



Hellgrau lasiert




RAL Farben

Holz Oberfläche - Holzart Lärche



Farblos



Dunkelbraun



Gelbbraun




Geölt



Hellbraun



Ockerbraun



RAL 9016
Verkehrsweiß



Rotbraun



Weiß lasiert



RAL Farben


Übersicht Farben

Holz Oberfläche - Holzart Eiche

Die hier dargestellten Farben und Strukturen können vom Original abweichen.



Farblos



Dunkelbraun



Gelbbraun




Geölt



Hellbraun



Ockerbraun



RAL 9016
Verkehrsweiß



Rotbraun



Weiß lasiert




RAL Farben

Kunststoff Oberfläche - Acryl



RAL 7015
Schiefergrau



RAL 7016
Anthrazitgrau



RAL 7039
Quarzgrau



RAL 7040
Fenstergrau




RAL 8014
Sepiabraun



RAL 9005
Tiefschwarz



Silber
ähnlich RAL 9007
Graualuminium



DB 703


Übersicht Farben

Aluschale - Standard

Jede RAL oder NCS Farbe auf Sonderwunsch gegen Aufpreis lieferbar. Die hier dargestellten Farben und Strukturen können vom Original abweichen.



RAL 1001
Beige



RAL 1013
Perlweiß



RAL 1015
Hellelfenbein



RAL 1019
Graubeige



RAL 1034
Pastellgelb



RAL 5000
Violettblau



RAL 5002
Ultramarinblau



RAL 5005
Signalblau



RAL 5007
Brillantblau



RAL 5008
Graublau



RAL 5010
Enzianblau




RAL 5015
Himmelblau



RAL 5023
Fernblau



RAL 5024
Pastellblau



RAL 6002
Laubgrün



RAL 6005
Moosgrün




RAL 6009
Tannengrün




RAL 6011
Resedagrün



RAL 6019
Weißgrün




RAL 6021
Blaßgrün



RAL 6029
Minzgrün



RAL 7001
Silbergrau




RAL 7004
Signalgrau



RAL 7005
Mausgrau



RAL 7006
Beigegräu



RAL 7010
Zeltgräu



RAL 7011
Eisengräu




RAL 7012
Basaltgräu




RAL 7013
Braungräu




RAL 7015
Schiefergräu




RAL 7016
Anthrazitgräu




RAL 7021
Schwarzgräu



RAL 7022
Umbragräu



RAL 7024
Graphitgräu



RAL 7030
Steingräu



RAL 7031
Blaugräu



Übersicht Farben

Aluschale - Standard

Jede RAL oder NCS Farbe auf Sonderwunsch gegen Aufpreis lieferbar. Die hier dargestellten Farben und Strukturen können vom Original abweichen.



RAL 7032
Kieselgrau



RAL 7035
Lichtgrau




RAL 7036
Platingrau




RAL 7037
Staubgrau



RAL 7038
Achatgrau




RAL 7039
Quarzgrau



RAL 7040
Fenstergrau



RAL 7042
Verkehrsgrau A




RAL 7043
Verkehrsgrau B



RAL 7044
Seidengrau



RAL 7045
Telegrau 1



RAL 7046
Telegrau 2



RAL 7047
Telegrau 4



RAL 8001
Ockerbraun




RAL 8003
Lehmbraun



RAL 8004
Kupferbraun



RAL 8007
Rehbraun



RAL 8011
Nußbraun



RAL 8012
Rotbraun



RAL 8014
Sepiabraun



RAL 8015
Kastanienbraun



RAL 8016
Mahagonibraun




RAL 8017
Schokoladenbraun



RAL 8019
Graubraun




RAL 8022
Schwarzbraun



RAL 9001
Cremeweiß



RAL 9002
Grauweiß




RAL 9003
Signalweiß



RAL 9004
Signalschwarz




RAL 9005
Tiefschwarz



RAL 9010
Reinweiß



RAL 9011
Graphitschwarz



RAL 9016
Verkehrsweiß
























































RAL 9017
Verkehrsschwarz



Übersicht Farben

Aluschale - Premium (aufpreispflichtig)

Jede RAL oder NCS Farbe auf Sonderwunsch gegen Aufpreis lieferbar. Die hier dargestellten Farben und Strukturen können vom Original abweichen.

					
C 33 Mittelbronze	C 34 Dunkelbronze	DB 701	DB 703	RAL 1032 Ginstergelb	RAL 1035 Perlbeige
		 	 	 	
					
RAL 1036 Perlgold	RAL 2004 Reinorange	RAL 3000 Feuerrot	RAL 3004 Purpurrot	RAL 3005 Weinrot	RAL 3011 Braunrot
	 	  	  	  	 
					
RAL 3020 Verkehrsrot	RAL 8029 Perlkupfer	RAL 9006 Weißaluminium	RAL 9007 Graualuminium	RAL 9022 Perlhellgrau	RAL 9023 Perldunkelgrau
  		  	  		

Aluschale - Holzdekor

			
Douglas 1 STR	Douglas 2 STR	Kirsche 2 STR	Oregon 3 STR
			

Legende	
	Holzdekor
	Matt
	Matt Metallic
	Matt Metallic-Struktur
	Matt Struktur
	Seidenglänzend
	Seidenglänzend Metallic

Bemerkungen:

Matt = Standard-Glanzgrad. Weitere Glanzgrade auf Anfrage.

Matt (Glatt): Glanzgrad ca. 20 - 35 nach Gardner ISO 2813 - 60° Messwinkel für Korona- und Triboapplikation.


Seidenglänzend (Glatt): Glanzgrad ca. 70 ± 5 nach Gardner ISO 2813 - 60° Messwinkel für Korona- und Triboapplikation.

Struktur (Feinstruktur): Größere Verarbeitungstoleranzen, spezifische Reinigungserfordernisse.

Übersicht Farben

Raffstore - Lamelle 80R und 92Z


Die hier dargestellten Farben und Strukturen können vom Original abweichen.



Achatgrau
(RAL 7038)



Anthrazitgrau
(RAL 7016)




DB 703



Graualuminium
(RAL 9007)



Hellbeige
(NCS S2010-Y30R)



Hellelfenbein
(RAL 1015)




Moosgrün
(RAL 6005)



Purpurrot
(RAL 3004)



Telegrau
(RAL 7047)



Verkehrsweiß
(RAL 9016)




Weißaluminium
(RAL 9006)

Raffstore - Lamelle 80D RETROLux




Anthrazitgrau
(RAL 7016)




DB 703




Graualuminium
(RAL 9007)



Verkehrsweiß
(RAL 9016)




(Unterseite Hellgrau)
Weißaluminium
(RAL 9006)



Weißaluminium
(RAL 9006)

Rollladen - 37-er Alu Lamelle



Alu naturell
(ähnl. RAL 9006)



Anthrazitgrau
(RAL 7016)



Beige




Creme
(RAL 1015)




Holz dunkel




Holz hell



DB 703




Grau



Graualuminium
(RAL 9007)




Moosgrün
(RAL 6005)



Purpurrot
(RAL 3004)



Terrabraun
(ähnl. RAL 8028)



Weiß